



NÁVOD NA PŘIPOJENÍ K NEVEŘEJNÉMU ÚLOŽIŠTI KDT FAMU

Jména autorů studijní opory: BcA. Mgr. Petr Michal

Název fakulty: Filmová a televizní fakulta

Název katedry: Katedra dokumentární tvorby

Studijní program: Dokumentární tvorba

Studijní opora byla zpracována v rámci projektu “Zajištění kvality studia na AMU a posílení reflexe nejnovějších trendů v umělecké praxi”, reg. č. CZ.02.2.69/0.0/0.0/16_015/0002404



EVROPSKÁ UNIE
Evropské strukturální a investiční fondy
Operační program Výzkum, vývoj a vzdělávání



MINISTERSTVO ŠKOLSTVÍ,
MLÁDEŽE A TĚLOVÝCHOVY

Návod na připojení k neveřejnému úložišti KDT FAMU

Na úložišti je v současnosti více než 500 filmů, které mohou studenti i pedagogové KDT FAMU využít při výuce i atestacích těchto povinných předmětů a také státnicových předmětů. Z důvodů ochrany autorských práv je toto úložiště neveřejné, pouze pro studijní účely:

303ADS1-2 „Analýzy děl světového dokumentu 1-2“

303DDF1-2 „Dějiny dokumentárního filmu 1-2“

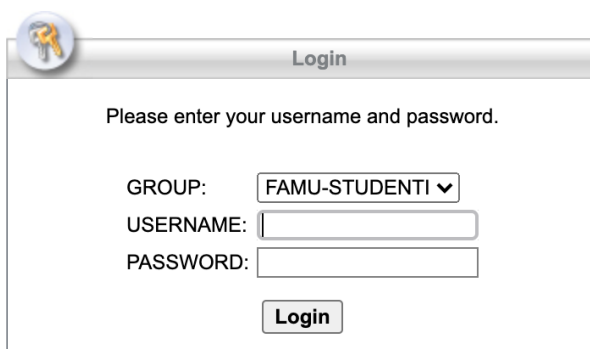
303SZDF1-8 „Současný zahraniční dokumentární film 1-8“

303ZAS1-2 „Žánrové spektrum v dokumentárním filmu 1-2“

Vlastní postup k připojení na Jellyfin - <http://10.3.2.131:8096/>

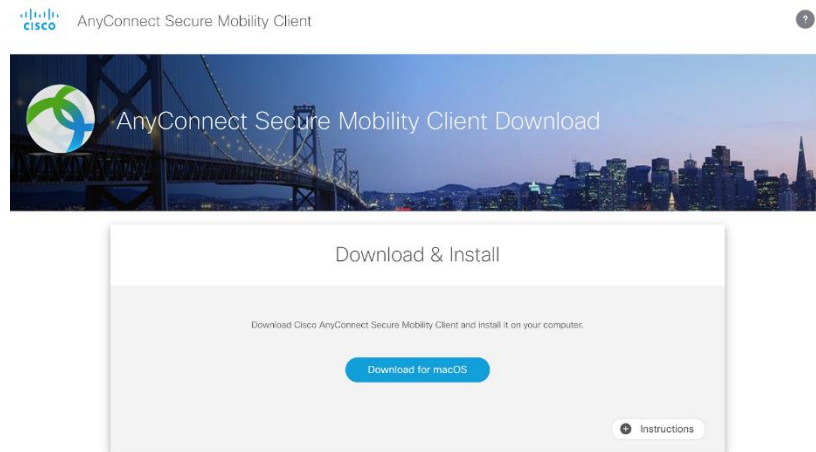
Krok 1 / Pokud chcete ke streamu přistupovat např. z domova, musíte si nainstalovat VPN klient. Pokud jste ve škole a používáte školní počítač, nebo střížnu (resp. jakýkoliv počítač připojený k internetu kabelem, tzn. nikoliv wi-fi), můžete tento bod přeskočit.

- nejprve je nutné stáhnout VPN klient na adrese: <http://vpn.amu.cz> - zde vyberete skupinu, do které patříte (pedagogové: FAMU, studenti: FAMU-STUDENTI) a přihlásíte se pod svým loginem a heslem do KOSu.

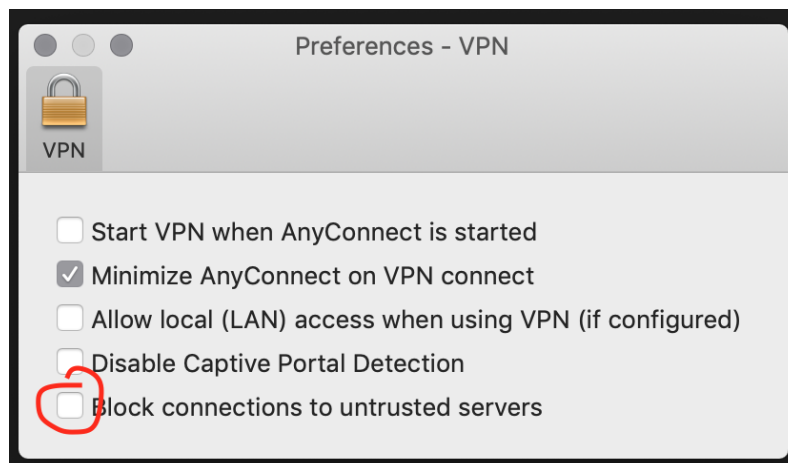


The image shows a web-based login form. At the top left is a key icon. The title is "Login". Below the title is the instruction "Please enter your username and password." There are three input fields: "GROUP:" with a dropdown menu showing "FAMU-STUDENTI", "USERNAME:" with a text box, and "PASSWORD:" with a text box. At the bottom is a "Login" button.

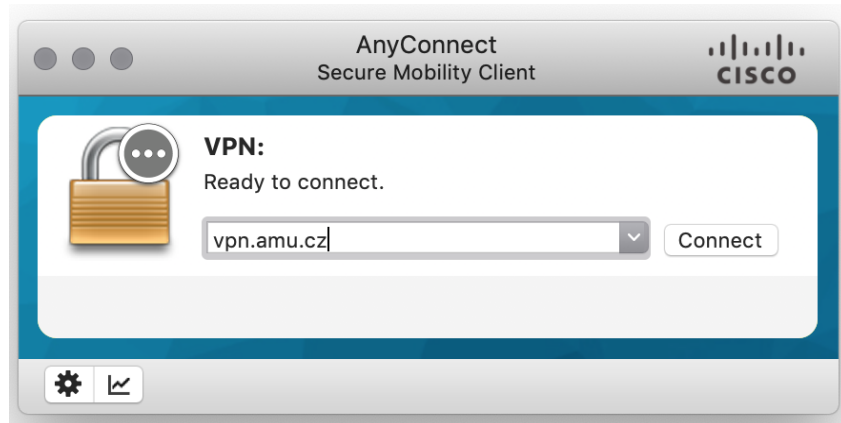
- stránka Vám ihned nabídne odkaz ke stažení instalace VPN klienta kompatibilního s Vaším systémem – stáhněte, nainstalujte



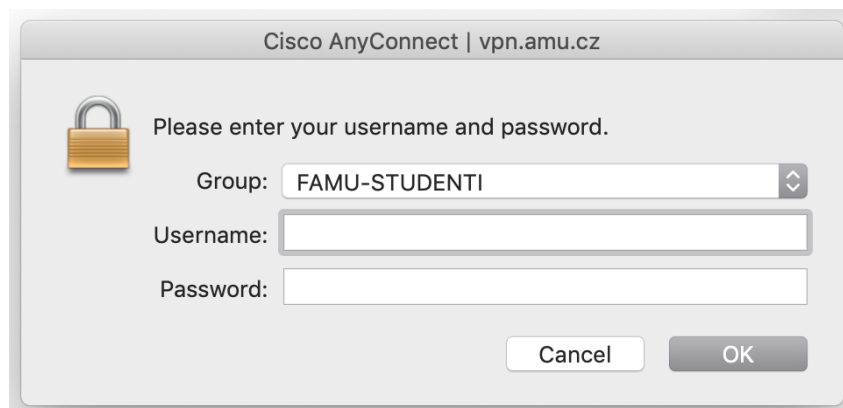
- po spuštění klienta jděte do nastavení a ujistěte se, že nemáte zakliknuté „Block connections to untrusted servers“



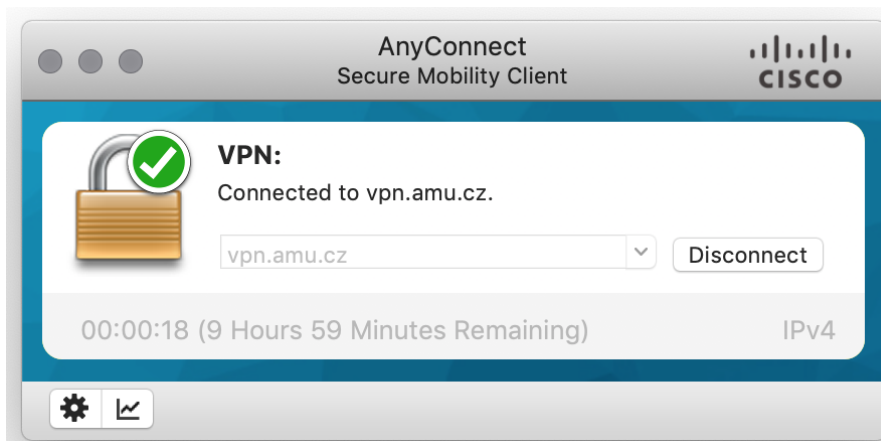
- ke školní síti se připojíte skrze adresu **vpn.amu.cz**



- po přihlášení Vás program vyzve k přihlášení (opět kombinace příslušné skupiny, loginu a hesla do KOSu)



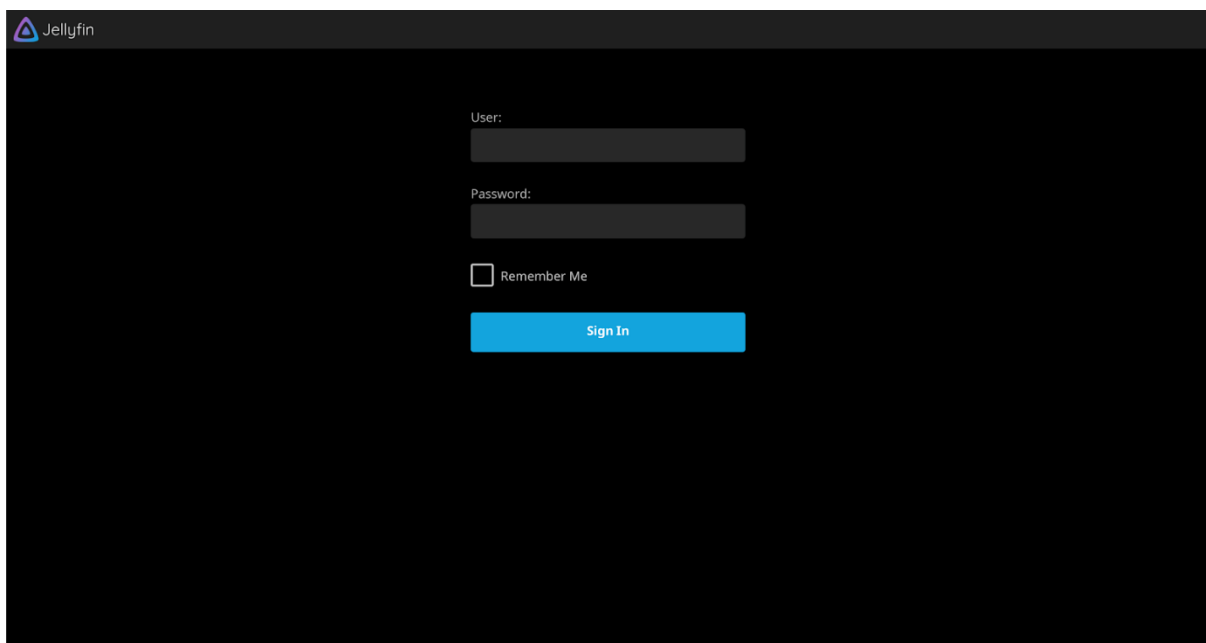
- v tento moment jste připojení ke školní síti, máte přístup ke streamu a stále se jste připojeni ke zbytku internetu



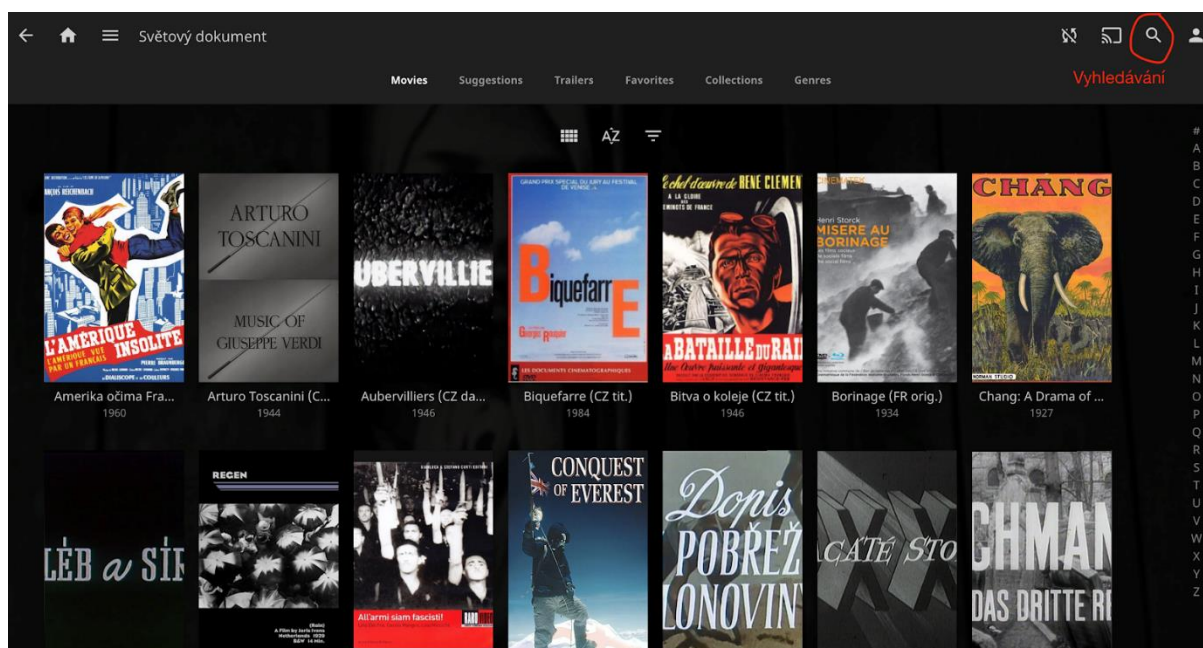
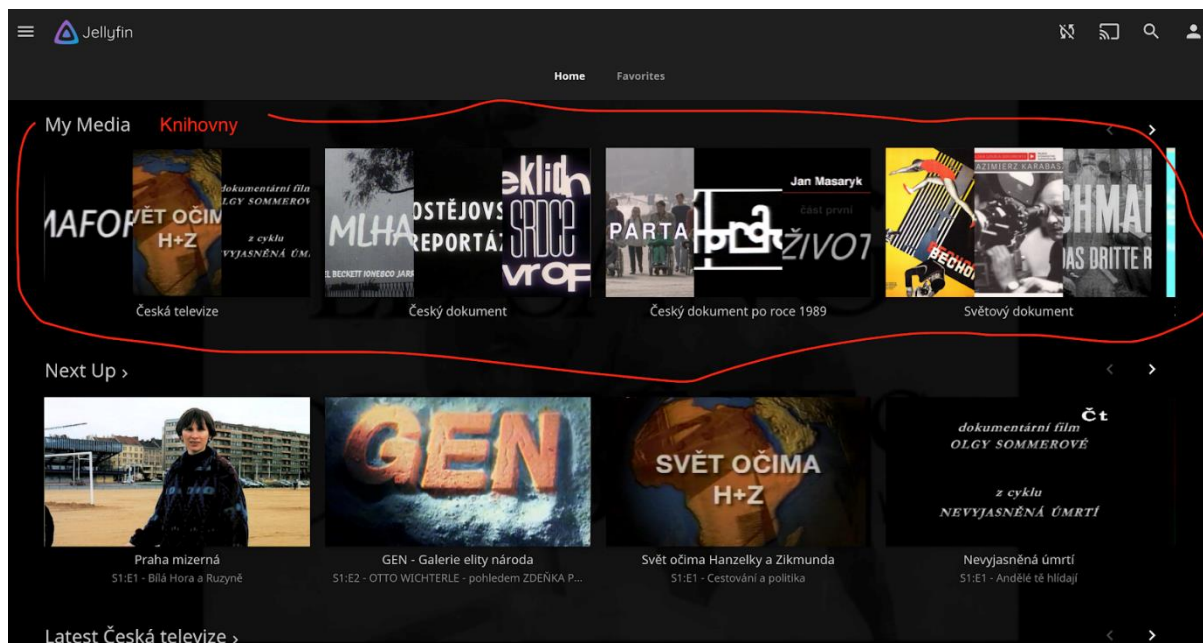
- od školní sítě se po skončení odpojíte tlačítkem „disconnect“

Krok 2 / Nyní se můžete připojit ke streamu

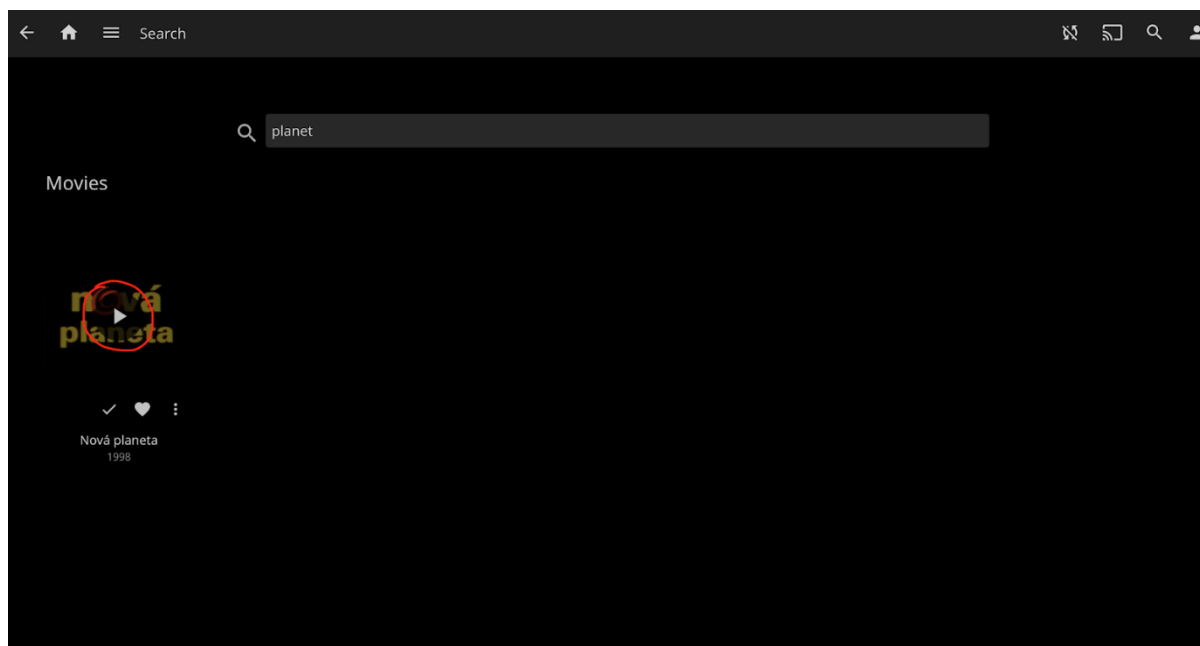
- ve vyhledávači zadejte jeho adresu: <http://10.3.2.131:8096/> - a zalogujte se svým jménem a heslem pro stream!



- po přihlášení jste na základní obrazovce, kde na začátku vidíte jednotlivé tematické knihovny – po kliknutí na jakoukoliv z nich se dostanete do přehledu jednotlivých filmů

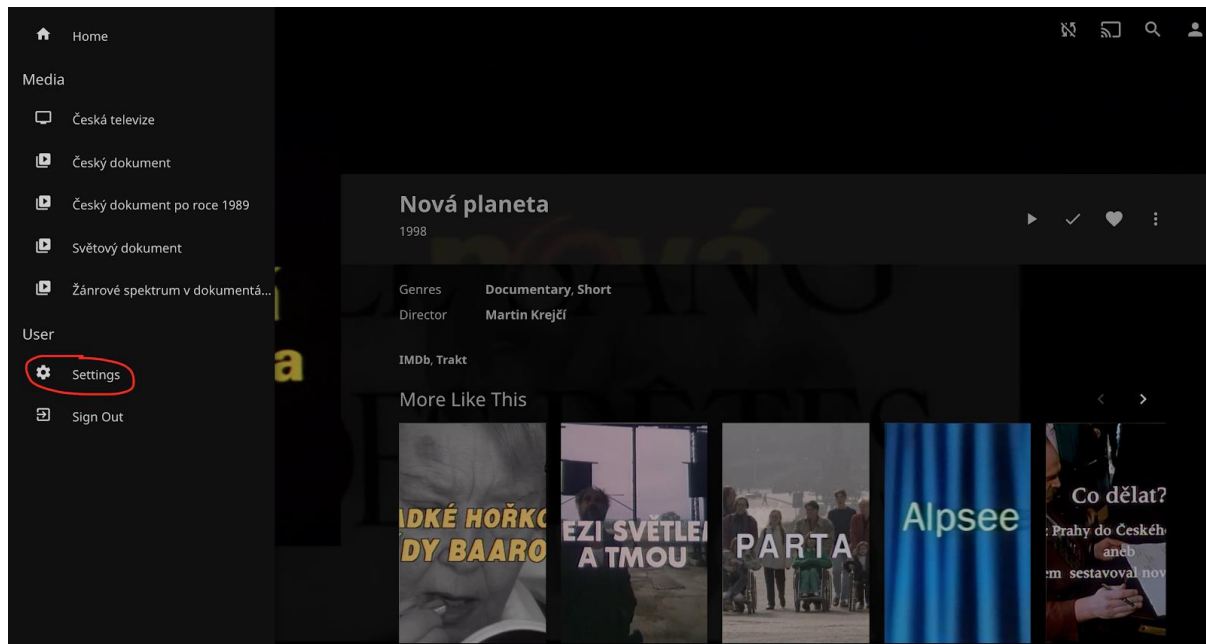


- pokud víte, jaký film/autora hledáte, můžete ho podle názvu/jména najít skrze vyhledávání



- film můžete spustit okamžitě z přehledu knihovny/vyhledávání, anebo z profilu filmu, kde najdete popis filmu, autory a odkazy na stránky s informacemi o filmu (pokud jsou)

- tři proužky vlevo nahoře Vám ukážou boční nabídku s přehledem všech knihoven – odtud se dostanete k nastavením, kde si můžete změnit heslo a případně Jellyfin přizpůsobit podle vlastních potřeb



- stream nabízí různé další funkce – například sestavení kolekcí, které mohou zrcadlit přehled filmů jednotlivých přednášek/seminářů, anebo vytvoření individuálních playlistů, které jsou unikátní pouze pro každý osobní profil

Oponenti: MgA. Tereza Reichová

Neprošlo jazykovou ani redakční úpravou.

Dostupné pod licencí [Creative Commons BY-SA 4.0](https://creativecommons.org/licenses/by-sa/4.0/)

© Akademie múzických umění v Praze, Malostranské náměstí 259/12, 118 00 Praha 1, IČ
61384984

